


ASSOCIAÇÃO DE PAIS E AMIGOS DA FREGUESIA DE CUNHA
BALANÇO EM 31 DE DEZEMBRO DE 2017

Contribuinte: 503713007

Moeda: (Valores em Euros)

RÚBRICAS	NOTAS	DATAS	
		31 DEZ 2017	31 DEZ 2016
ACTIVO			
Activo não corrente			
Ativos fixos tangíveis		789 500,50	819 563,47
Bens do património histórico e artístico e cultural		0,00	0,00
Ativos intangíveis		54 120,14	54 120,14
Investimentos financeiros		83,29	83,29
Fundadores/beneméritos/patrocinadores/doadores/associados/membros		0,00	0,00
Outros Créditos e ativos não correntes		0,00	0,00
		843 703,93	873 766,90
Activo corrente			
Inventários		12 963,97	11 200,22
Créditos a receber		4 796,50	3 302,50
Estado e outros entes públicos		0,00	0,00
Fundadores/beneméritos/patrocinadores/doadores/associados/membros		0,00	0,00
Diferimentos		463,54	0,00
Outros ativos correntes		0,00	0,00
Caixa e depósitos bancários		303 095,34	281 464,28
		321 319,35	295 967,00
Total do ativo		1 165 023,28	1 169 733,90
FUNDOS PATRIMONIAIS E PASSIVO			
Fundos patrimoniais			
Fundos		375,10	375,10
Excedentes técnicos		0,00	0,00
Reservas		0,00	0,00
Resultados transitados		530 918,11	543 142,32
Excedentes de revalorização		0,00	0,00
Ajustamentos / Outras variações nos fundos patrimoniais		544 376,27	560 039,64
		1 075 669,48	1 103 557,06
Resultado líquido do período		15 722,24	-12 224,21
Total dos fundos patrimoniais		1 091 391,72	1 091 332,85
Passivo			
Passivo não corrente			
Provisões		0,00	0,00
Provisões específicas		0,00	0,00
Financiamentos obtidos		0,00	0,00
Outras dívidas a pagar		0,00	0,00
		0,00	0,00
Passivo corrente			
Fornecedores		9 227,86	11 701,35
Estado e outros entes públicos		12 690,52	13 733,95
Fundadores/beneméritos/patrocinadores/doadores/associados/membros		0,00	0,00
Financiamentos obtidos		0,00	0,00
Diferimentos		0,00	0,00
Outros passivos correntes		51 713,18	52 965,75
		73 631,56	78 401,05
Total do passivo		73 631,56	78 401,05
Total dos fundos patrimoniais e do passivo		1 165 023,28	1 169 733,90

A Direcção



O responsável





ASSOCIAÇÃO DE PAIS E AMIGOS DA FREGUESIA DE CUNHA
 DEMONSTRAÇÃO DOS RESULTADOS POR NATUREZAS
 PERÍODO FINDO EM 31 DE DEZEMBRO DE 2017

Contribuinte: 503713007

Moeda: EUROS

RENDIMENTOS E GASTOS	NOTAS	PERÍODOS	
		2017	2016
Vendas e serviços prestados		215.759,00	215.088,50
Subsídios, doações e legados à exploração		310.184,15	311.417,37
Variação nos inventários da produção		0,00	0,00
Trabalhos para a própria entidade		0,00	0,00
Custos das mercadorias vendidas e das matérias consumidas		48.367,51	46.906,12
Fornecimentos e serviços externos		93.461,65	102.568,65
Gastos com o pessoal		365.952,50	376.639,99
Ajustamentos de inventários (perdas/reversões)		0,00	0,00
Imparidade de dívidas a receber (perdas/reversões)		0,00	0,00
Provisões (aumentos/reduções)		0,00	0,00
Provisões específicas (aumentos/reduções)		0,00	0,00
Outras imparidades (perdas/reversões)		0,00	0,00
Aumentos/reduções de justo valor		0,00	0,00
Outros rendimentos		34.414,67	28.195,58
Outros gastos		350,00	1.008,56
Resultado antes de depreciações, gastos de financiamento e impostos		52.226,16	27.578,13
Gastos/reversões de depreciação e de amortização		36.697,98	39.802,34
Resultado operacional (antes de gastos de financiamento e impostos)		15.528,18	-12.224,21
Juros e rendimentos similares obtidos		194,06	0,00
Juros e gastos similares suportados		0,00	0,00
Resultados antes de impostos		15.722,24	-12.224,21
Imposto sobre o rendimento do período		0,00	0,00
Resultado líquido do período		15.722,24	-12.224,21



 Namélia


 António

ASSOCIAÇÃO DE PAIS E AMIGOS DA FREGUESIA DE CUNHA
 DEMONSTRAÇÃO DOS FLUXOS DE CAIXA
 PERÍODO FINDO EM 31 DE DEZEMBRO DE 2017

Moeda : (Valores em Euros)

RÚBRICAS	NOTAS	DATAS	
		2017	2016
Fluxos de caixa das actividades operacionais - método directo			
Recebimentos de Clientes e Utentes		229 452,68	234 353,30
Pagamentos de subsídios		0,00	0,00
Pagamentos de apoios		0,00	0,00
Pagamentos de bolsas		0,00	0,00
Pagamentos a fornecedores		153 100,02	168 192,24
Pagamentos ao pessoal		241 923,33	255 978,69
Caixa gerada pelas operações		-165 570,67	-189 817,63
Pagamento/recebimento do imposto sobre o rendimento		279 464,38	275 109,26
Outros recebimentos/pagamentos		-93 093,20	-95 561,73
Fluxos de caixa das actividades operacionais (1)		20 800,51	-10 270,10
Fluxos de caixa das actividades de investimento			
Pagamentos respeitantes a:			
Ativos fixos Tangíveis		0,00	0,00
Ativos intangíveis		0,00	0,00
Investimentos financeiros		0,00	0,00
Outros ativos		0,00	0,00
Recebimentos provenientes de:			
Ativos fixos tangíveis		776,59	0,00
Ativos intangíveis		0,00	0,00
Investimentos financeiros		0,00	0,00
Outros ativos		0,00	0,00
Subsídios ao investimento		0,00	0,00
Juros e rendimentos similares		53,96	0,00
Dividendos		0,00	0,00
Fluxos de caixa das actividades de investimento (2)		830,55	0,00
Fluxos de caixa das actividades de financiamento			
Recebimentos provenientes de:			
Financiamentos obtidos		0,00	0,00
Realização de fundos		0,00	0,00
Cobertura de prejuizos		0,00	0,00
Doações		0,00	0,00
Outras operações de financiamentos		0,00	0,00
Pagamentos respeitantes a:			
Financiamentos obtidos		0,00	0,00
Juros e gastos similares		0,00	0,00
Dividendos		0,00	0,00
Redução de fundos		0,00	0,00
Outras operações de financiamento		0,00	0,00
Fluxos de caixa das actividades de financiamento (3)		0,00	0,00
Variação de caixa e seus equivalentes (1+2+3)		21 631,06	-10 270,10
Efeito das diferenças de câmbio		0,00	0,00
Caixa e seus equivalentes no início do período		281 464,28	292 355,98
Caixa e seus equivalentes no fim do período		303 095,34	281 464,28

A Direcção

O Responsável




Manuela

Armindo Gomes Pereira de Sousa

Augusto Martins Silva

Luís Gomes Teixeira