



ASSOCIAÇÃO DE PAIS E AMIGOS DA FREGUESIA DE CUNHA
 DEMONSTRAÇÃO DOS RESULTADOS POR NATUREZAS
 PERÍODO FINDO EM 31 DE DEZEMBRO DE 2021

Contribuinte: 503713007

Moeda: EUROS

RENDIMENTOS E GASTOS	NOTAS	PERÍODOS	
		2021	2020
Vendas e serviços prestados		200.699,61	205.754,22
Subsídios, doações e legados à exploração		384.944,18	370.986,63
Variação nos inventários da produção		0,00	0,00
Trabalhos para a própria entidade		0,00	0,00
Custos das mercadorias vendidas e das matérias consumidas		57.640,24	54.057,74
Fornecimentos e serviços externos		92.545,07	99.184,12
Gastos com o pessoal		426.499,08	402.562,45
Ajustamentos de inventários (perdas/reversões)		0,00	0,00
Imparidade de dívidas a receber (perdas/reversões)		0,00	0,00
Provisões (aumentos/reduções)		0,00	0,00
Provisões específicas (aumentos/reduções)		0,00	0,00
Outras imparidades (perdas/reversões)		0,00	0,00
Aumentos/reduções de justo valor		0,00	0,00
Outros rendimentos		20.579,38	22.934,70
Outros gastos		3.494,99	300,00
Resultado antes de depreciações, gastos de financiamento e impostos		26.043,79	43.571,24
Gastos/reversões de depreciação e de amortização		38.554,51	38.378,66
Resultado operacional (antes de gastos de financiamento e impostos)		-12.510,72	5.192,58
Juros e rendimentos similares obtidos		21,80	213,84
Juros e gastos similares suportados		0,00	0,00
Resultados antes de impostos		-12.488,92	5.406,42
Imposto sobre o rendimento do período		0,00	0,00
Resultado líquido do período		-12.488,92	5.406,42


 Manuel





ASSOCIAÇÃO DE PAIS E AMIGOS DA FREGUESIA DE CUNHA
BALANÇO EM 31 DE DEZEMBRO DE 2021

Contribuinte: 503713007


Moeda: (Valores em Euros)

RÚBRICAS	NOTAS	DATAS	
		31 DEZ 2021	31 DEZ 2020
ACTIVO			
Activo não corrente			
Ativos fixos tangíveis		725 364,78	749 523,14
Bens do património histórico e artístico e cultural		0,00	0,00
Ativos intangíveis		56 733,89	56 211,14
Investimentos financeiros		886,51	650,97
Fundadores/beneméritos/patrocinadores/doadores/associados/membros		0,00	0,00
Outros Créditos e ativos não correntes		0,00	0,00
		782 985,18	806 385,25
Activo corrente			
Inventários		16 649,17	16 437,00
Créditos a receber		5 902,50	6 098,50
Fundadores/beneméritos/patrocinadores/doadores/associados/membros		0,00	0,00
Diferimentos		1 097,02	806,35
Acréscimos de rendimentos		0,00	0,00
Outros ativos correntes		0,00	0,00
Caixa e depósitos bancários		360 216,81	365 239,40
		383 865,50	388 581,25
Total do ativo		1 166 850,68	1 194 966,50
FUNDOS PATRIMONIAIS E PASSIVO			
Fundos patrimoniais			
Fundos		375,10	375,10
Excedentes técnicos		0,00	0,00
Reservas		0,00	0,00
Resultados transitados		590 543,16	585 136,74
Excedentes de revalorização		0,00	0,00
Ajustamentos / Outras variações nos fundos patrimoniais		481 722,79	497 386,16
		1 072 641,05	1 082 898,00
Resultado líquido do período		-12 488,92	5 406,42
Total dos fundos patrimoniais		1 060 152,13	1 088 304,42
Passivo			
Passivo não corrente			
Provisões		0,00	0,00
Provisões específicas		0,00	0,00
Financiamentos obtidos		0,00	0,00
Outras dívidas a pagar		0,00	0,00
		0,00	0,00
Passivo corrente			
Fornecedores		8 871,83	5 897,05
Fundadores/beneméritos/patrocinadores/doadores/associados/membros		0,00	0,00
Financiamentos obtidos		0,00	0,00
Estado e outros entes públicos		18 974,63	19 397,40
Outras Contas a Pagar		78 852,09	81 367,63
Outros passivos correntes		0,00	0,00
		106 698,55	106 662,08
Total do passivo		106 698,55	106 662,08
Total dos fundos patrimoniais e do passivo		1 166 850,68	1 194 966,50

A Direcção


Mau...
...
...

O responsável




ASSOCIAÇÃO DE PAIS E AMIGOS DA FREGUESIA DE CUNHA
DEMONSTRAÇÃO DOS FLUXOS DE CAIXA
PERÍODO FINDO EM 31 DE DEZEMBRO DE 2021

Moeda: (Valores em Euros)

RÚBRICAS	NOTAS	DATAS	
		2021	2020
Fluxos de caixa das actividades operacionais - método directo			
Recebimentos de Clientes e Utentes		211 865,32	244 949,00
Pagamentos de subsídios		0,00	0,00
Pagamentos de apoios		0,00	0,00
Pagamentos de bolsas		0,00	0,00
Pagamentos a fornecedores		159 142,45	169 124,88
Pagamentos ao pessoal		266 150,07	274 185,87
Caixa gerada pelas operações		-213 427,20	-198 361,75
Pagamento/recebimento do imposto sobre o rendimento		313 053,74	311 305,23
Outros recebimentos/pagamentos		-104 649,13	-101 412,68
Fluxos de caixa das actividades operacionais (1)		-5 022,59	11 530,80
Fluxos de caixa das actividades de investimento			
Pagamentos respeitantes a:			
Ativos fixos Tangíveis		0,00	6 753,04
Ativos intangíveis		0,00	0,00
Investimentos financeiros		0,00	0,00
Outros ativos		0,00	0,00
Recebimentos provenientes de:			
Ativos fixos tangíveis		0,00	0,00
Ativos intangíveis		0,00	0,00
Investimentos financeiros		0,00	0,00
Outros ativos		0,00	0,00
Subsídios ao investimento		0,00	0,00
Juros e rendimentos similares		0,00	0,00
Dividendos		0,00	0,00
Fluxos de caixa das actividades de investimento (2)		0,00	-6 753,04
Fluxos de caixa das actividades de financiamento			
Recebimentos provenientes de:			
Financiamentos obtidos		0,00	0,00
Realização de fundos		0,00	0,00
Cobertura de prejuízos		0,00	0,00
Doações		0,00	0,00
Outras operações de financiamentos		0,00	0,00
Pagamentos respeitantes a:			
Financiamentos obtidos		0,00	0,00
Juros e gastos similares		0,00	0,00
Dividendos		0,00	0,00
Redução de fundos		0,00	0,00
Operações de financiamento		0,00	0,00
Fluxos de caixa das actividades de financiamento (3)		0,00	0,00
Variação de caixa e seus equivalentes (1+2+3)		-5 022,59	4 777,76
Efeito das diferenças de câmbio		0,00	0,00
Caixa e seus equivalentes no início do período		365 239,40	360 461,64
Caixa e seus equivalentes no fim do período		360 216,81	365 239,40

A Direcção


Mauilto
A. S. P.
A. S. P.

O Responsável

